



BW 2025

비즈매칭 프로그램 매뉴얼_비즈매칭 참가사

■ 비즈매칭 운영 방침

BCWW 2025는 원활한 비즈니스 미팅을 위해 비즈매칭 프로그램을 운영하고 있으며, 본 비즈매칭 프로그램을 통해 참가사와 바이어는 미팅을 사전에 준비할 수 있습니다.

기 간

- 비즈매칭 프로그램 운영 기간: 2025.8.13. ~ 9.8.

장 소

- 오프라인 미팅: 전시장 내 참가사 부스 또는 비즈니스 라운지

※비즈니스 라운지란?

미팅을 진행할 수 있도록 마련 된 공간으로, 시간 당 19석이 마련되어 있으며 선착순으로 운영 됩니다.
비즈니스 라운지에서 미팅을 요청할 시, 시간 당 남은 잔여석을 확인할 수 있습니다.

대 상

- 승인된 참가사 및 바이어

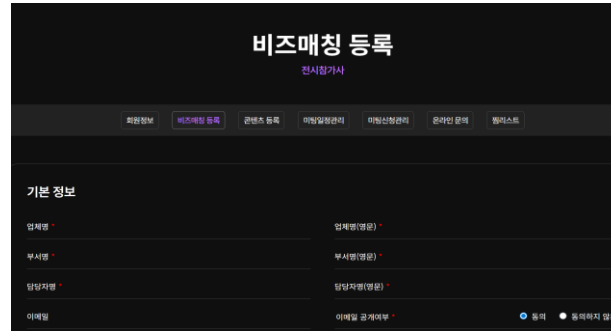
시 간 배 정

- 1개 슬롯 당 25분 미팅, 5분 브레이크

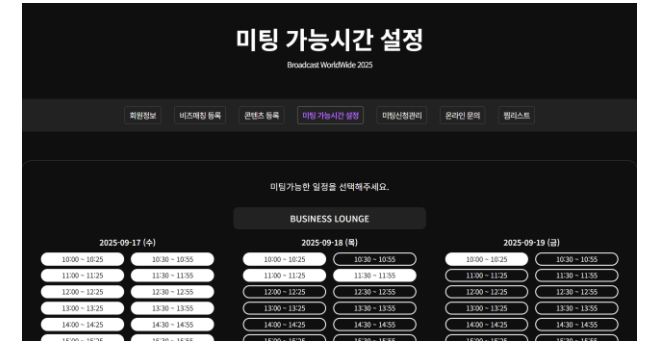
STEP 01. BCWW 홈페이지 로그인



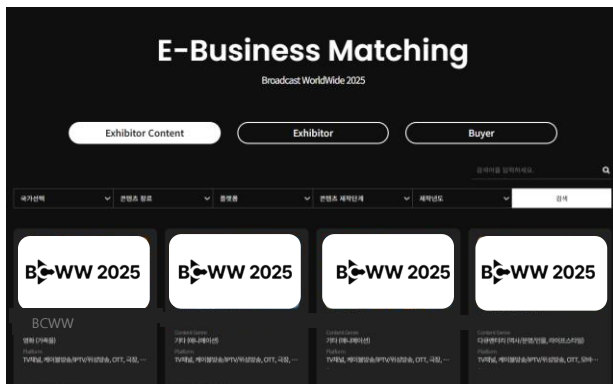
STEP 02. 비즈매칭 등록 및 업데이트



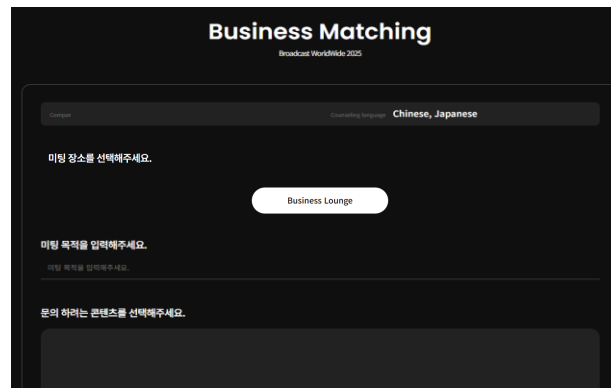
STEP 03. 미팅 가능 시간 설정



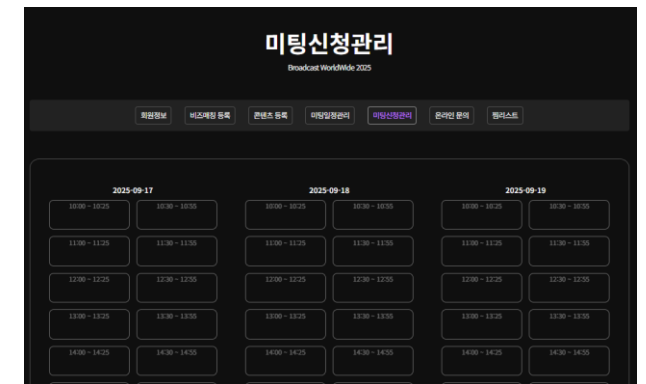
STEP 04. 콘텐츠 및 참가업체 확인

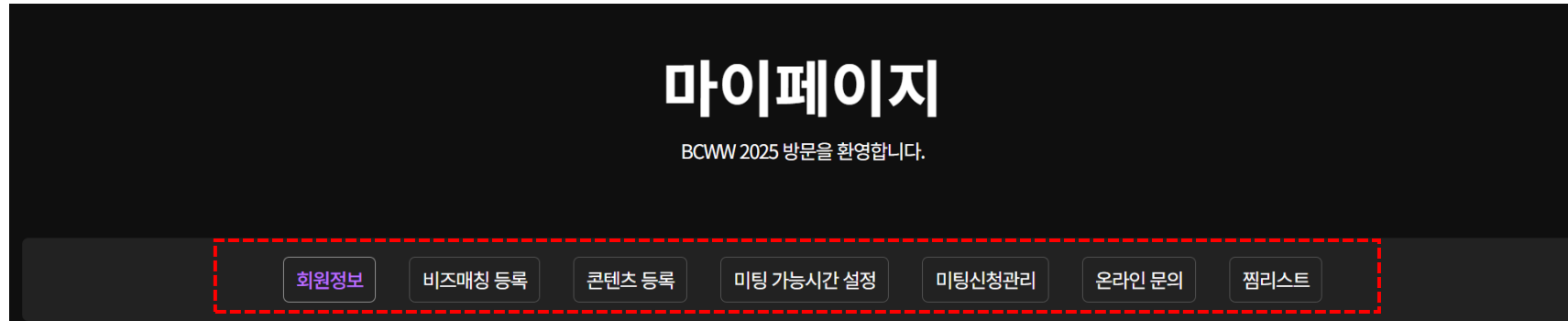


STEP 05. 미팅 요청

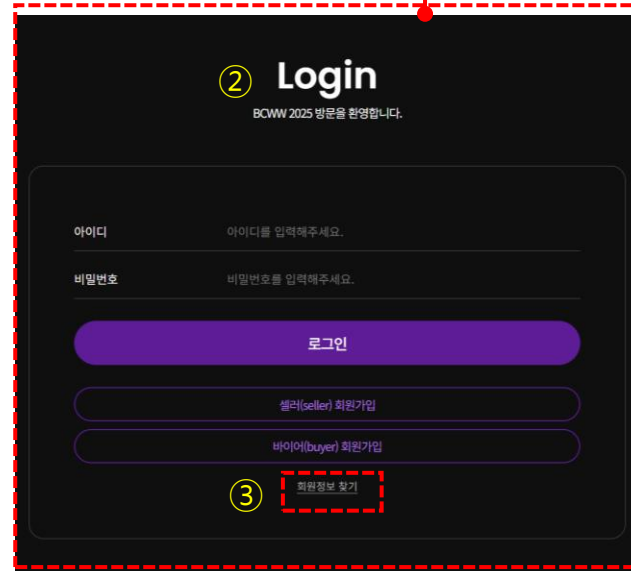


STEP 06. 미팅 관리(수락/거절)





- ① 회원정보: 나의 기본정보를 확인 및 수정 할 수 있습니다.
- ② 비즈매칭 등록 : 비즈매칭을 위한 나의 기업정보, 관심기업 정보를 입력합니다.
- ③ 콘텐츠 등록 : 비즈매칭을 위한 콘텐츠를 등록합니다.
- ④ 미팅 가능 시간 설정: 미팅 가능한 시간을 등록합니다.
- ⑤ 미팅 신청 관리 : 요청 받은 미팅, 요청 보낸 미팅, 확정된 미팅을 확인 할 수 있습니다.
- ⑥ 온라인 문의 : 요청 받은 문의, 요청 보낸 문의를 확인하고 답변 할 수 있습니다.
- ⑦ 찜 리스트 : 내가 찜한 콘텐츠를 확인 할 수 있습니다.



사용 가이드

- 1 BCWW 홈페이지 상단 아이콘 클릭
- 2 가입한 아이디, 비밀번호로 로그인

추가 사항

- 3 비밀번호 찾기

비밀번호를 잊어버리신 경우,
[회원정보 찾기]를 통해 임시비밀번호 발급

발급 후, [마이페이지]-[회원정보]에서 비밀번호 재설정

① 비즈매칭 등록

② 콘텐츠 등록

2

콘텐츠 등록

Broadcast WorldWide 2025

[회원정보](#)
[비즈니스 등록](#)
[콘텐츠 등록](#)

[추가하기](#)

| ID# | 콘텐츠명 | 콘텐츠 정보 | 영상 정보 | 음 | 도움말 | 수정 |
|-----|----------------|--------|-------|---|-----|----|
| | 유제한 콘텐츠가 없습니다. | | | | | |

Content

국가 *

Korea, South

▼

콘텐츠명 *

콘텐츠명을 입력해주세요.

콘텐츠명(필수) *

영문 콘텐츠명을 입력해주세요.

콘텐츠 제작단계 *

콘텐츠 제작단계를 선택해주세요.

▼

제작년도

제작년도를 선택해주세요.

▼

콘텐츠 장르 *

드라마

- ☐ 로맨스
- ☐ 가족물
- ☐ 액션
- ☐ 사회/사극
- ☐ 범죄
- ☐ 미스터리/스릴러/괴기
- ☐ 다큐

영화

- ☐ 로맨스
- ☐ 가족물
- ☐ 액션
- ☐ 사회/사극
- ☐ 범죄
- ☐ 미스터리/스릴러/괴기

방송

- ☐ 시트콤/코미디
- ☐ 음악/연예
- ☐ 예능
- ☐ 스포츠
- ☐ 리얼리티
- ☐ 토크쇼

방송

- ☐ 시트콤/코미디
- ☐ 음악/연예
- ☐ 예능
- ☐ 스포츠
- ☐ 리얼리티

장르별 *

☐ TV채널
 ☐ 케이블 방송/PPTV/위성방송
 ☐ OTT
 ☐ 극장
 ☐ 모바일/PC
 ☐ 온라인(대부분웹툰/스트리밍서비스/VOD)
 ☐ 소셜네트워크

다국어명

☐ 영어(미국·UK)
 ☐ 중국(중·대만)
 ☐ 프랑스(프·캐나다)
 ☐ 일본(일본)
 ☐ 독일(독)
 ☐ 이탈리아(이탈리아)
 ☐ 노년(65세이상)

카테고리 *

아동(7~12세)

※ Internal

청소년(13~17세)

청소년을 대상으로 하세요.

사회인(18~29세)

성인을 대상으로 하세요.

사회인(30~49세)

성인을 대상으로 하세요.

Youtube URL

Youtube URL을 입력해주세요.

작품설명

(300자 이내)

Korean

English

[로그아웃](#)

[영어설정](#)
[한국어설정](#)

사용 가이드

1 비즈매칭 등록 및 업데이트

참가사 또는 바이어가 미팅 신청 시 표기되는 항목들로,
올바르게 입력되어 있는지 다시 한 번 확인 하신 후 하단의
[수정하기] 버튼을 클릭하시기 바랍니다. 수정이 완료되면
수정이 완료되었다는 팝업 안내창이 뜹니다.

bcww.kr 내용:

비즈매칭 신청이 수정되었습니다.

확인

2 콘텐츠 등록 및 업데이트

콘텐츠를 등록 및 수정합니다.

모든 콘텐츠들이 올바르게 입력되었는지 확인 후 등록을
완료해주시기 바랍니다.

※ 보다 자세한 비즈매칭 및 콘텐츠 등록 안내는 [등록 매뉴얼]을 통해 확인하실 수 있습니다.

미팅 가능시간 설정
Broadcast WorldWide 2025

①

회원정보 비즈매칭 등록 **미팅 가능시간 설정** 미팅신청관리 온라인 문의 팸리스트

미팅가능한 일정을 선택해주세요. ②

BUSINESS LOUNGE

| 2025-09-17 (수) | | 2025-09-18 (목) | | 2025-09-19 (금) | |
|----------------|---------------|----------------|---------------|----------------|---------------|
| 10:00 ~ 10:25 | 10:30 ~ 10:55 | 10:00 ~ 10:25 | 10:30 ~ 10:55 | 10:00 ~ 10:25 | 10:30 ~ 10:55 |
| 11:00 ~ 11:25 | 11:30 ~ 11:55 | 11:00 ~ 11:25 | 11:30 ~ 11:55 | 11:00 ~ 11:25 | 11:30 ~ 11:55 |
| 12:00 ~ 12:25 | 12:30 ~ 12:55 | 12:00 ~ 12:25 | 12:30 ~ 12:55 | 12:00 ~ 12:25 | 12:30 ~ 12:55 |
| 13:00 ~ 13:25 | 13:30 ~ 13:55 | 13:00 ~ 13:25 | 13:30 ~ 13:55 | 13:00 ~ 13:25 | 13:30 ~ 13:55 |
| 14:00 ~ 14:25 | 14:30 ~ 14:55 | 14:00 ~ 14:25 | 14:30 ~ 14:55 | 14:00 ~ 14:25 | 14:30 ~ 14:55 |
| 15:00 ~ 15:25 | 15:30 ~ 15:55 | 15:00 ~ 15:25 | 15:30 ~ 15:55 | 15:00 ~ 15:25 | 15:30 ~ 15:55 |
| 16:00 ~ 16:25 | 16:30 ~ 16:55 | 16:00 ~ 16:25 | 16:30 ~ 16:55 | 16:00 ~ 16:25 | 16:30 ~ 16:55 |
| 17:00 ~ 17:25 | 17:30 ~ 17:55 | 17:00 ~ 17:25 | 17:30 ~ 17:55 | | |

☒ 전체선택 ☒ 전체선택 ☒ 전체선택

③ **저장하기**

사용 가이드

- 1 [마이페이지] – [미팅 가능시간 설정]
- 2 비즈니스 라운지에서 미팅이 가능한 시간을 선택해주세요.
- 3 시간 선택을 완료 후 [저장하기]를 클릭하세요.



유의 사항

※ 2025-09-17(수) / 2025-09-18(목) / 2025-09-19(금)
3일간의 일자를 확인 후 시간을 선택해주세요.

※ 모든 시간은 한국시간(KST) 기준입니다.

※ 미팅은 1개의 슬롯 당 25분, 5분 휴게시간입니다.

※ 미팅 시작 시간은 10:00이며, 마지막 시간은 17:30입니다.
19일의 경우, 16:30분이 마지막 시간입니다.

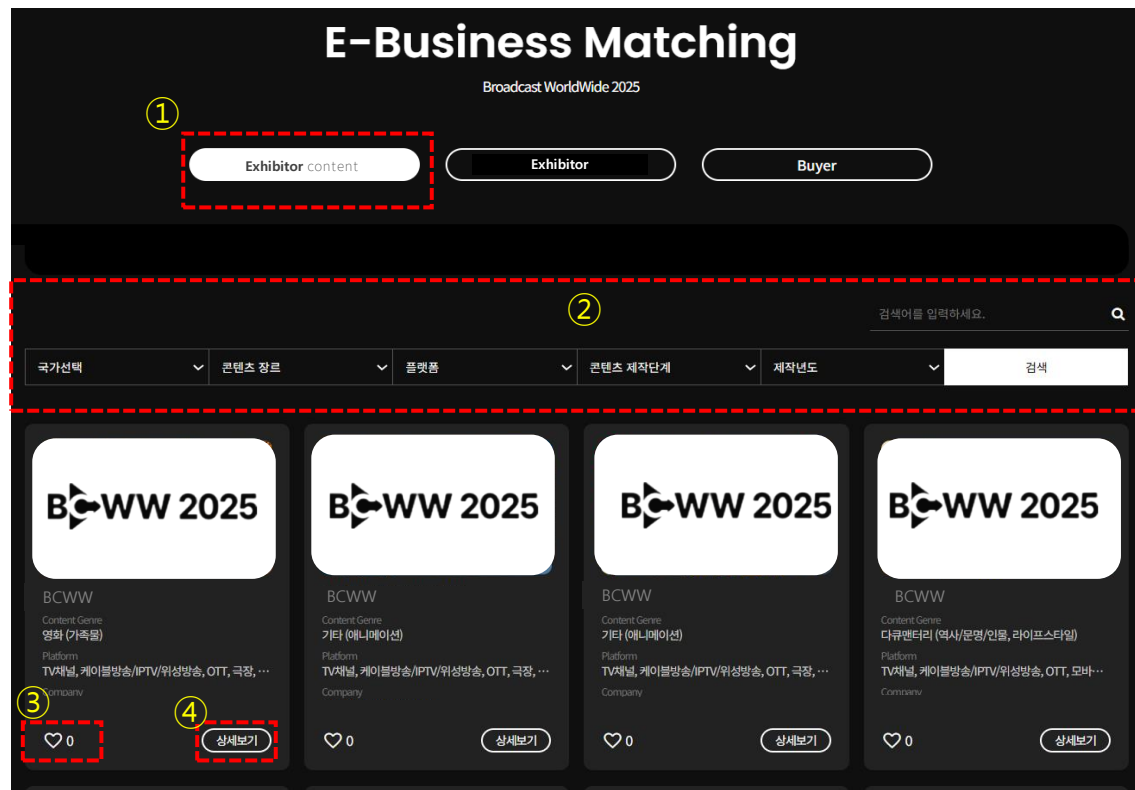


사용 가이드

- 1 [E-Business Matching]을 클릭합니다.
- 2 Exhibitor Content
: 참가사들의 콘텐츠를 확인 할 수 있습니다.
Exhibitor
: 참가사들의 리스트를 확인 할 수 있습니다.
Buyer
: 참가 바이어들의 리스트를 확인 할 수 있습니다.

추가 사항

※ E-Business Matching 페이지는 참가가 승인 된 계정으로 로그인 했을 때만 입장 할 수 있습니다.



사용 가이드

- 1 [Exhibitor Content]를 클릭합니다.
- 2 검색 기능을 통해 원하는 콘텐츠만을 검색할 수 있습니다.
- 3 찜하기 버튼(♡)을 눌러 관심을 표시하고, 추후 찜 리스트에서 다시 확인 할 수 있습니다.
- 4 [상세보기]를 클릭 시, 해당 콘텐츠의 세부 정보를 볼 수 있습니다.

E-Business Matching
Broadcast WorldWide 2025

① Exhibitor content **Exhibitor** Buyer

② 참가사 LIST 다운로드

③ 검색어를 입력하세요.

국가선택 담당 사업 권역 비즈니스 카테고리 검색

| No | 업체명 | 담당자명 | 기업카테고리 | 국가 | 담당 사업 권역 | 이메일 |
|-----|------------|------|-----------|--------------|---------------------------|--------|
| 111 | ✕ 비즈매칭 참가사 | BCWW | 제작/배급사 | Korea, South | 일본, 중국, 동남아시아, 북미, 남미 | ④ 상세보기 |
| 110 | ✕ 전시 참가사 | BCWW | 테크놀로지 서비스 | Korea, South | 일본, 중국, 동남아시아, 북미, 남미, 유럽 | 상세보기 |

사용 가이드

- 1 [Exhibitor]를 클릭합니다.
- 2 참가사 LIST를 다운로드 할 수 있습니다.
- 3 검색 기능을 통해 원하는 참가사만을 검색할 수 있습니다.
- 4 [상세보기]를 클릭 시, 해당 참가사의 세부 정보를 볼 수 있습니다.

추가 사항

※ 비즈매칭 참가사 표시는,
전시 부스 없이 비즈매칭에 참가하는 참가사입니다.

※ 전시참가사 표시는,
전시 부스를 운영하는 참가사입니다.

E-Business Matching
Broadcast WorldWide 2025

Exhibitor content Exhibitor Buyer ①

바이어 LIST 다운로드 ②

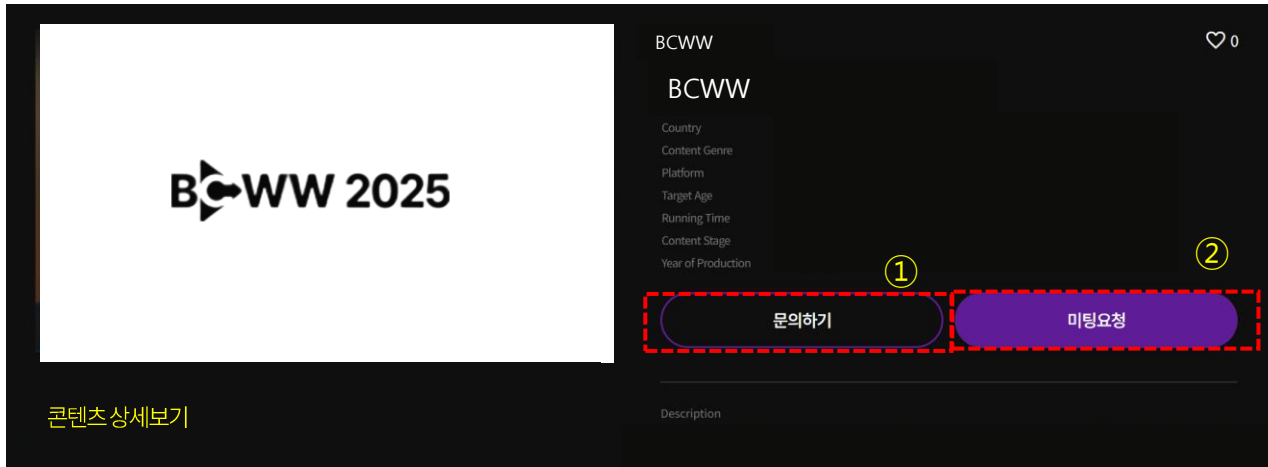
③ 검색어를 입력하세요. 🔍

국가선택 ▼ 담당 사업 권역 ▼ 비즈니스 카테고리 ▼ 관심기업 카테고리 ▼ 검색

| No | 업체명 | 담당자명 | 기업카테고리 | 국가 | 담당 사업 권역 | 이메일 |
|----|------|------|--------------------------------|--------|-----------------|--------|
| 29 | BCWW | BCWW | 제작/배급사, 방송사/콘텐츠 플랫폼, 테크놀로지 서비스 | France | 유럽, 그 외(France) | ④ 상세보기 |

사용 가이드

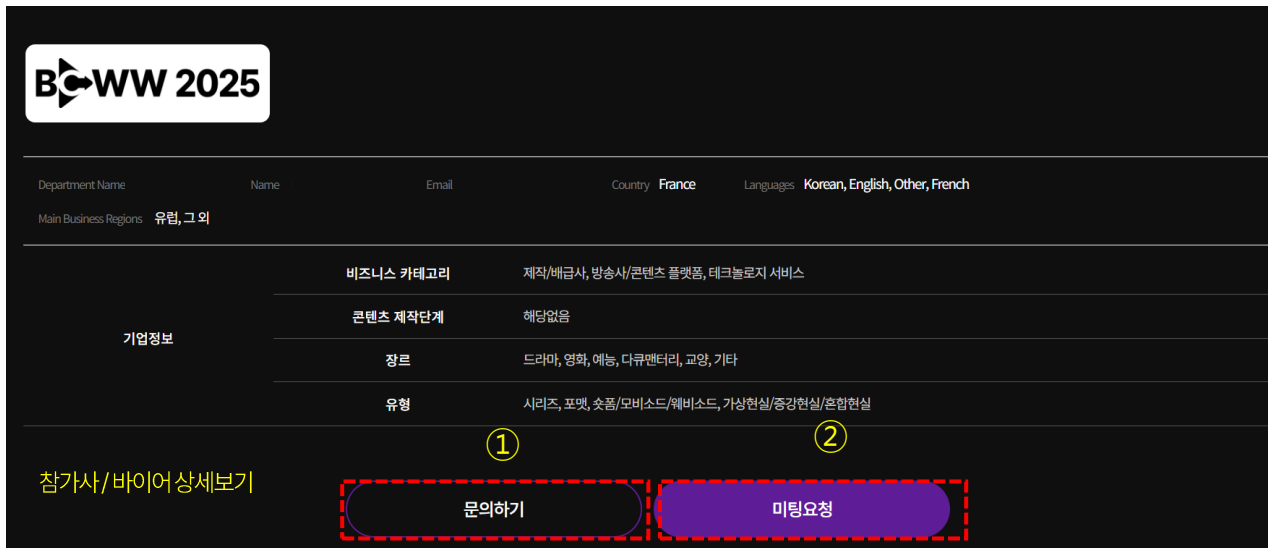
- 1 [Buyer]를 클릭합니다.
- 2 바이어 LIST를 다운로드 할 수 있습니다.
- 3 검색 기능을 통해 원하는 바이어만을 검색할 수 있습니다.
- 4 [상세보기]를 클릭 시, 해당 바이어의 세부 정보를 볼 수 있습니다.



사용 가이드

콘텐츠 상세보기 페이지와 참가사, 바이어 상세보기 페이지에서 [문의하기] 또는 [미팅요청]을 진행할 수 있습니다.

- 1 [문의하기] : 미팅요청이 아닌, 문의사항이 있을 경우 문의하기를 통해 문의할 수 있습니다.
- 2 [미팅요청] : 상대방과 미팅을 원할 시에, 미팅을 요청할 수 있습니다.



Business Matching

Broadcast WorldWide 2025

①

Company BCWW Counseling language Chinese, Japanese

미팅 장소를 선택해주세요. ②

Business Lounge

미팅 목적을 입력해주세요. ③

미팅 목적을 입력해주세요.

문의 하려는 콘텐츠를 선택해주세요. ④

BCWW 2025

BCWW

사용 가이드

미팅 요청을 누를 시 넘어가는 페이지 입니다.

- 1 미팅을 요청하려는 상대방의 기업과 미팅 가능 언어정보를 확인합니다.
- 2 미팅을 하고자 하는 장소를 선택합니다.
* 비즈매칭 참가사 / 바이어 : 비즈니스 라운지 (가능장소 1 개)
* 전시참가사 : 비즈니스 라운지 또는 부스 (가능장소 2 개)

단, 전시참가사의 경우에도 1개의 장소에 대한 시간만 설정했다면 1개의 장소만 뜰 수 있습니다.
- 3 상대방이 참고할 수 있도록 미팅 목적을 간단하게 작성합니다.
- 4 참가사에게 미팅을 요청하는 경우, 문의하려는 콘텐츠를 함께 선택할 수 있습니다.

미팅 가능 일정을 최대 3개 선택해주세요.

⑤

2025-09-17

| | | | | | |
|-------------------------|-------------------------|-------------------------|-------------------------|-------------------------|-------------------------|
| 10:00~10:25 잔여석 : 18 | 10:30~10:55 잔여석 : 19 | 11:00~11:25 잔여석 : 17 | 11:30~11:55 잔여석 : 19 | 12:00~12:25 잔여석 : 19 | 12:30~12:55 잔여석 : 19 |
| 13:00~13:25 잔여석 : 19 | 13:30~13:55 잔여석 : 19 | 14:00~14:25 잔여석 : 19 | 14:30~14:55 잔여석 : 19 | 15:00~15:25 잔여석 : 19 | 15:30~15:55 잔여석 : 19 |
| 16:00~16:25 잔여석 : 19 | 16:30~16:55 잔여석 : 19 | 17:00~17:25 잔여석 : 19 | 17:30~17:55 잔여석 : 19 | | |

2025-09-18

| | | | | | |
|-------------------------|-------------------------|-------------------------|-------------------------|-------------------------|-------------------------|
| 10:00~10:25 잔여석 : 19 | 10:30~10:55 잔여석 : 19 | 11:00~11:25 잔여석 : 19 | 11:30~11:55 잔여석 : 19 | 12:00~12:25 잔여석 : 19 | 12:30~12:55 잔여석 : 19 |
| 13:00~13:25 잔여석 : 19 | 13:30~13:55 잔여석 : 19 | 14:00~14:25 잔여석 : 19 | 14:30~14:55 잔여석 : 19 | 15:00~15:25 잔여석 : 19 | 15:30~15:55 잔여석 : 19 |
| 16:00~16:25 잔여석 : 19 | 16:30~16:55 잔여석 : 19 | 17:00~17:25 잔여석 : 19 | 17:30~17:55 잔여석 : 19 | | |

2025-09-19

| | | | | | |
|-------------------------|-------------------------|-------------------------|-------------------------|-------------------------|-------------------------|
| 10:00~10:25 잔여석 : 19 | 10:30~10:55 잔여석 : 19 | 11:00~11:25 잔여석 : 19 | 11:30~11:55 잔여석 : 19 | 12:00~12:25 잔여석 : 19 | 12:30~12:55 잔여석 : 19 |
| 13:00~13:25 잔여석 : 19 | 13:30~13:55 잔여석 : 19 | 14:00~14:25 잔여석 : 19 | 14:30~14:55 잔여석 : 19 | 15:00~15:25 잔여석 : 19 | 15:30~15:55 잔여석 : 19 |
| 16:00~16:25 잔여석 : 19 | 16:30~16:55 잔여석 : 19 | 17:00~17:25 잔여석 : 19 | 17:30~17:55 잔여석 : 19 | | |

⑥

미팅 신청하기

사용 가이드

- 5 상대방이 설정한 시간 안에서 희망하는 미팅 시간을 선택합니다. (최대 3개 가능)
상대방이 불가능하다고 설정한 시간과 미팅이 확정되거나 대기중인 시간대의 슬롯은 선택이 불가능 합니다.

| |
|-------------------------|
| 10:30~10:55 잔여석 : 19 |
| 13:30~13:55 잔여석 : 19 |
| 16:30~16:55 잔여석 : 19 |

선택

선택 불가

선택 가능

- * 상대방이 1개의 시간을 선택하여 미팅을 확정 짓게 됩니다.
- * 비즈니스 라운지의 경우 잔여석이 표시됩니다.

- 6 [미팅 신청하기]를 클릭합니다.

- *신청 시, 상대방에게 미팅 요청이 도착했다는 이메일이 자동 전송됩니다.
- *신청이 되면, 신청이 완료되었다는 메시지와 함께 마이페이지로 이동하며 요청 보낸 내역을 다시 확인할 수 있습니다.

참고 사항

- * 미팅은 한 개의 슬롯으로만 확정됩니다.
시스템 상으로 두 개 연속의 미팅 신청은 불가능합니다.
- * 모든 시간은 한국시간(KST) 기준입니다.

Business Matching

Broadcast WorldWide 2025

Company BCWW

Counseling language English

매칭채널을 선택해주세요.

미팅가능한 채널이 없습니다.
문의하기를 통해 문의하세요.

문의하기

사용 가이드

미팅 요청을 누른 후, 왼쪽 이미지와 같이 뜬다면,
상대방이 미팅 가능 시간을 설정하지 않은 상태입니다.

[문의하기]를 통해 상대방에게 문의 바랍니다.

미팅신청관리
Broadcast WorldWide 2025

①

회원정보 | 비즈니스 등록 | 콘텐츠 등록 | 미팅일정관리 | **미팅신청관리** | 온라인 문의 | 찜리스트

②

2025-09-17 2025-09-18 2025-09-19

| | | | | | |
|-----------------------|-----------------------|---------------|---------------|---------------|-----------------------|
| 10:00 ~ 10:25 BCWW | 10:30 ~ 10:55 | 10:00 ~ 10:25 | 10:30 ~ 10:55 | 10:00 ~ 10:25 | 10:30 ~ 10:55 |
| 11:00 ~ 11:25 | 11:30 ~ 11:55 | 11:00 ~ 11:25 | 11:30 ~ 11:55 | 11:00 ~ 11:25 | 11:30 ~ 11:55 BCWW |
| 12:00 ~ 12:25 | 12:30 ~ 12:55 BCWW | 12:00 ~ 12:25 | 12:30 ~ 12:55 | 12:00 ~ 12:25 | 12:30 ~ 12:55 |
| 13:00 ~ 13:25 | 13:30 ~ 13:55 | 13:00 ~ 13:25 | 13:30 ~ 13:55 | 13:00 ~ 13:25 | 13:30 ~ 13:55 |
| 14:00 ~ 14:25 | 14:30 ~ 14:55 | 14:00 ~ 14:25 | 14:30 ~ 14:55 | 14:00 ~ 14:25 | 14:30 ~ 14:55 |
| 15:00 ~ 15:25 | 15:30 ~ 15:55 | 15:00 ~ 15:25 | 15:30 ~ 15:55 | 15:00 ~ 15:25 | 15:30 ~ 15:55 |
| 16:00 ~ 16:25 | 16:30 ~ 16:55 | 16:00 ~ 16:25 | 16:30 ~ 16:55 | 16:00 ~ 16:25 | 16:30 ~ 16:55 |
| 17:00 ~ 17:25 | 17:30 ~ 17:55 | 17:00 ~ 17:25 | 17:30 ~ 17:55 | 17:00 ~ 17:25 | 17:30 ~ 17:55 |

③

전체 | 요청 받은 미팅 | 요청 보낸 미팅

| 상태 | 미팅목적 | From | To | 채널 | 미팅요청일시 | 관리 |
|------|------|-----------------|------------------|-------|--------------------------------------|----|
| 미팅신청 | | [buyer] BCWW | [buyer] BCWW1 | looth | 2025-09-19 11:30 2025-09-17 11:30 | 취소 |

사용 가이드

- 1 [MY PAGE] – [미팅신청관리]
나의 미팅을 관리할 수 있는 페이지입니다.
- 2 확정 된 미팅에 대한 나의 스케줄이 표시됩니다.
미팅 장소와 시간, 상대방을 확인해주세요.
비즈니스 라운지는 **L** 부스는 **B**로 표시됩니다.

미팅이 중복되지는 않았는지, 일정에 변동사항이 있는지 체크해주세요.
- 3 요청 받은 미팅과 요청 보낸 미팅을 확인 할 수 있습니다.
상대방의 회사명을 클릭하면 해당 기업의 세부페이지로 이동하여
상대방의 회사 정보를 확인 할 수 있습니다.

| 전체 요청 받은 미팅 요청 보낸 미팅 | | | | | | |
|----------------------|------|---------|---------|-------|--------------------------------------|----------|
| 상태 | 미팅목적 | From | To | 채널 | 미팅요청일시 | 관리 |
| 미팅신청 | | [buyer] | [buyer] | Booth | 2025-09-19 11:30 2025-09-17 11:30 | 선택 선택 |

bcww.kr 내용:

부스 미팅일 경우 부스 번호를 적어주세요.(라운지 미팅은 기입 x)

확인 취소

bcww.kr 내용:

해당 시간으로 미팅을 확정하시겠습니까?

확인 취소

| 전체 요청 받은 미팅 요청 보낸 미팅 | | | | | | |
|----------------------|------|---------|---------|-------|-----------------------------------|-------|
| 상태 | 미팅목적 | From | To | 채널 | 미팅요청일시 | 관리 |
| 미팅확정 | | [buyer] | [buyer] | Booth | 2025-09-19 11:30 확정 부스번호: B501 | 미팅 취소 |

사용 가이드

요청받은 미팅에 대한 [확정/ 거절] 방법입니다.

- 1 상대방이 요청 한 미팅의 장소를 확인 후, 요청받은 일정 중 원하는 시간 1개를 선택하여, [선택]을 클릭합니다.
- 2 클릭 후, 메시지 입력란이 나오며 미팅을 확정 할 수 있습니다.
- 3 미팅이 확정되면, [미팅확정] 상태가 됩니다.
- 4 미팅을 거절 하려면 [거절]을 클릭합니다. 거절 사유를 입력하면 [거절]이 완료됩니다.
- 5 미팅이 확정 된 후, 미팅 취소를 해야할 경우 [미팅 취소]를 클릭합니다.

※ 요청에 대한 답변을 72시간 동안 진행하지 않을 시, 자동으로 요청이 취소됩니다.

| <div>전체</div> <div>요청 받은 미팅</div> <div>요청 보낸 미팅</div> | | | | | | |
|---|------|---------|----------|-------|--------------------------------------|----------------------------|
| 상태 | 미팅목적 | From | To | 채널 | 미팅요청일시 | 관리 |
| <div>미팅신청</div> | | [buyer] | [seller] | Booth | 2025-09-19 11:30 2025-09-17 11:30 | <div>1</div> <div>취소</div> |

| <div>전체</div> <div>요청 받은 미팅</div> <div>요청 보낸 미팅</div> | | | | | | |
|---|------|---------|----------|-------|-----------------------------------|---------------|
| 상태 | 미팅목적 | From | To | 채널 | 미팅요청일시 | 관리 |
| <div>2</div> <div>미팅확정</div> | | [buyer] | [seller] | Booth | 2025-09-19 11:30 확정 부스번호: B501 | <div>취소</div> |

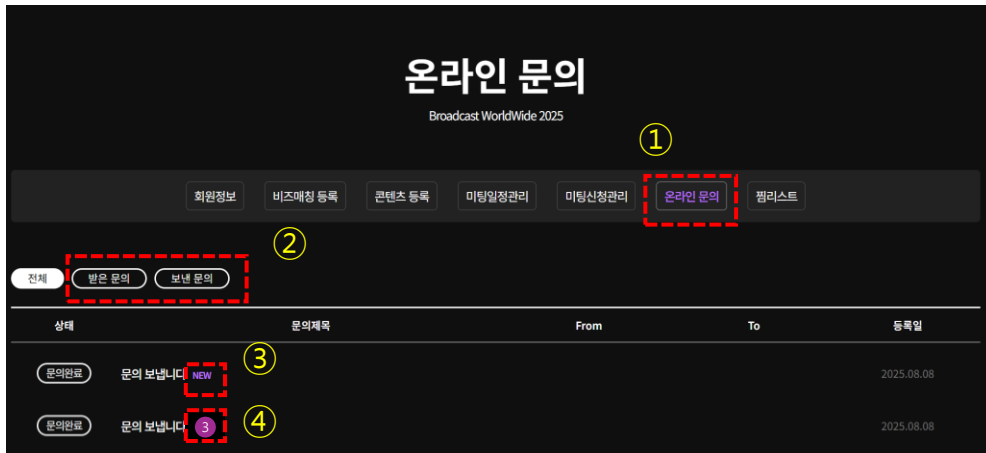
사용 가이드

요청 보낸 미팅에 대한 상태 변화 및 취소 방법입니다.

- 1 [취소] 버튼을 통해 요청 보낸 미팅을 취소 할 수 있습니다.
일정변동 및 잘못 요청 시 취소 후 다시 진행바랍니다.

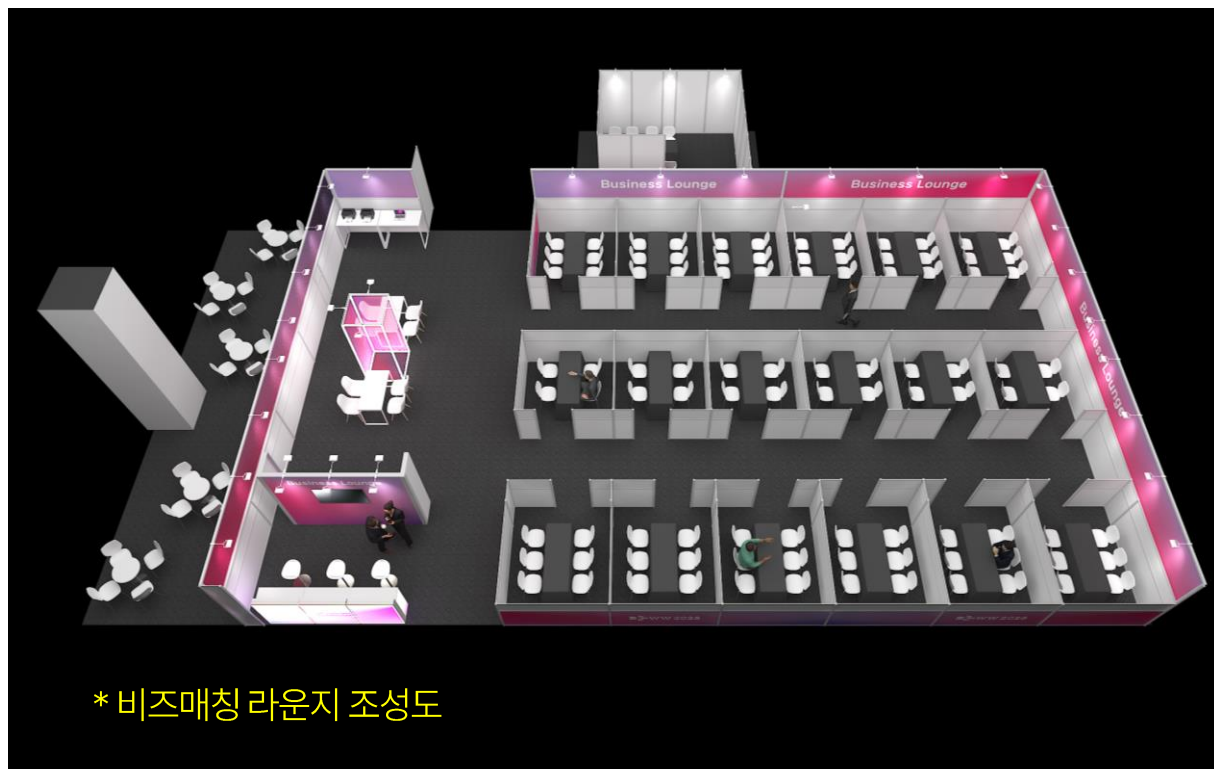
* 미팅 취소는 확정 후에도 가능합니다.

- 2 상대방이 미팅을 수락하면 상태가 [미팅확정]으로 변하며,
수락 된 일시와 메시지가 표시됩니다.



사용 가이드

- 1 [마이페이지] – [온라인 문의]
내게 온 문의와 내가 보낸 문의를 확인하고 답변할 수 있습니다.
- 2 [받은문의]와 [보낸문의]를 구분하여 확인 할 수 있습니다.
- 3 새로 생성된 문의내역에 대해서는 'NEW' 라고 표시되며 상단에 표시됩니다.
- 4 해당 문의에 답변이 달린 개수가 표시됩니다. 답변이 추가 되면 숫자가 업데이트 되면서 상단에 표시 됩니다.
- 5 문의내역을 클릭하면 문의에 대한 세부 내용을 확인 할 수 있습니다.
- 6 문의 내용을 확인 한 후, 답변을 작성합니다.
- 7 답변을 모두 작성한 후, [등록하기]를 클릭하면 답변이 등록됩니다.



* 비즈매칭 라운지 조성도

현장 비즈매칭 운영 안내

지정된 미팅 장소가 비즈니스 라운지일 경우

- 1 전시장 내에 위치한 비즈니스 라운지에 방문하여 사전등록과 스케줄 확인 후 미팅테이블을 안내 받습니다.
- 2 운영인력의 도움으로 지정테이블을 안내 받은 후 미팅을 진행 하게 됩니다.

지정된 미팅 장소가 기업 부스인 경우

- 1 지정한 기업 부스에서 미팅 을 진행합니다.

참고 사항

※ 현장 비즈매칭 운영 상세안내는 오픈 전 사전 안내 예정입니다.

※ 비즈니스 관련 문의 연락처 : 070-5030-1836 / buyer@bcww.kr
전화 문의가 많을 시 응대가 지연될 수 있으니,
메일로 문의 주시면 순차적으로 빠르게 답변 드리겠습니다.

Q1) 미팅을 2개 슬롯 연속으로 진행하고 싶어요

▶ 시스템 상으로 두 개 연속의 미팅 요청이 불가능합니다.

Q2) 비즈매칭 프로그램을 통한 미팅 요청은 언제까지 가능한가요?

▶ 비즈매칭 프로그램 운영기간은 25.9.8. 22:00 까지입니다. 이전까지 미팅요청을 진행하여 주시기 바랍니다.

Q3) 원하는 시간에 비즈니스라운지에 자리가 없는 경우는 어떻게 하나요?

▶ 비즈니스 라운지 미팅 요청 건은 선착순으로 배정됩니다. 한정된 테이블 개수로 비즈니스 라운지 이용이 불가능한 경우, 참가사 부스 혹은 문의하기를 이용해주시길 바랍니다.

Q4) 미팅 요청은 누구한테 할 수 있나요?

▶ 참가사 ↔ 바이어, 참가사 ↔ 참가사, 바이어 ↔ 바이어 모든 형태의 미팅요청이 가능합니다.